

KURZHANDBUCH
Quick Start Guide – Version August 2016

ANMELDUNG DER ANTIBIOTICA ANWENDUNG BEI TIEREN IN SANITEL - MED

SERVICE DESK email: sanitelmed@fagg-afmps.be

tel: 02/ 528 40 43

Inhalt

1. Login.....	1
2. Zugang zu Applikationen Sanitel-Med.....	2
3. Erstellung des neuen Dokuments mit entsprechender Meldung(en)	2
4. Suche eines Dokuments oder einer Meldung	6
5. Schirm « Massenaktualisierung der Meldungen Ablieferung Produkt »	8
6. Berichte generieren	9
7. Datensatz	11
8. Dateneingabe mit XML-Dateien.....	12
9. Was macht die Service-desk für Sie?	13

1. Login

Der Tierarzt und Viehzüchter benützen ihren Benutzernamen und ihres Passwort für den Zugriff auf die Anwendungssoftware SANITEL.

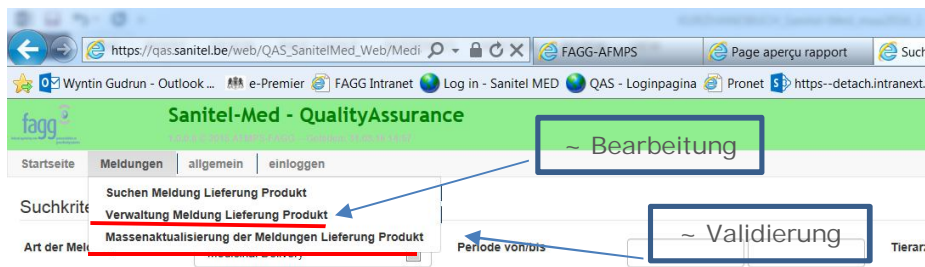
Sanitel-Med wird von ARSIA zur Verfügung gestellt via Cérise, und das Modul Bigame wird der Veröffentlichung der Gesetzgebung angeboten.

Sehe : <http://cerise.arsia.be>.

2. Zugang zu Applikationen Sanitel-Med

- a. On-line: https://prd.sanitel.be/web/PRD_SanitelMed_Web/
- b. Webservices: https://prd.sanitel.be/int/PRD_SanitelMed_ExtInterfacingSvc_v2/SanitelMedServices.asmx/
- c. Berichte: https://prd.sanitel.be/int/PRD_SanitelMed_ExtInterfacingSvc_v2/SanitelMedServices.asmx

Anfangsseite:



3. Erstellung des neuen Dokuments mit entsprechender Meldung(en)

→ Suchen Meldung Lieferung Produkt (Anfangsseite)

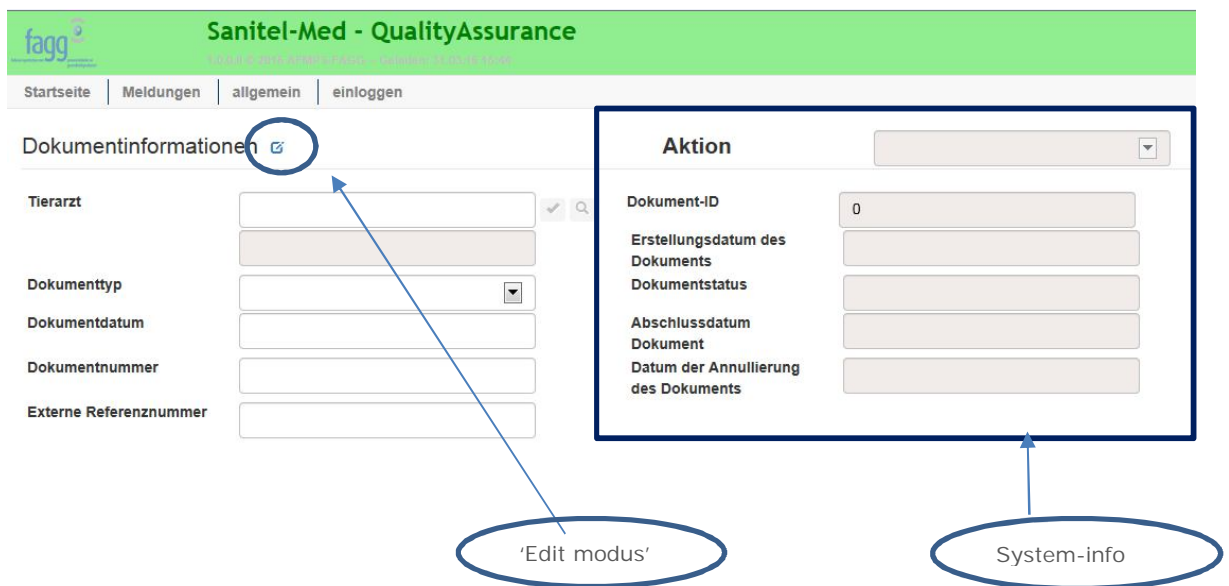
Suchkriterien

Art der Meldung	<input type="text" value="Medicinal Delivery"/>	Per
Dokumenttyp	<input type="text"/>	Ers
Dokumentnummer	<input type="text"/>	Zul
Meldungsstatus	<input type="text"/>	bis
Tierart	<input type="text"/>	Mei
		Dol

Suchresultate **+**

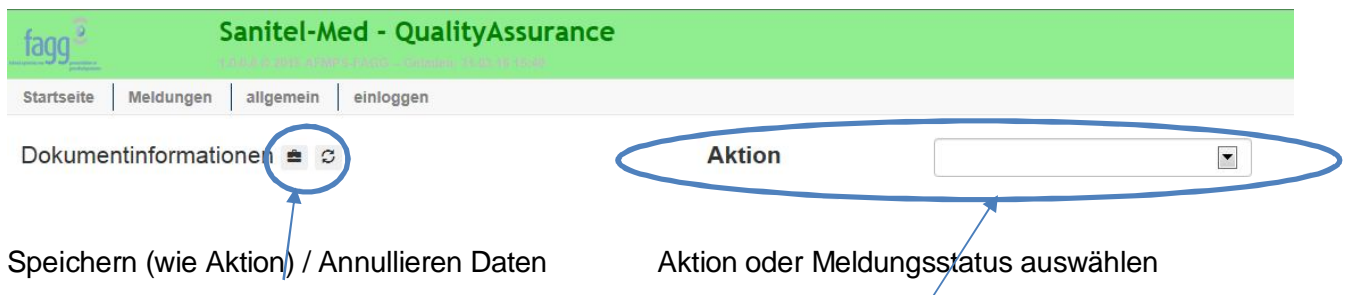
Klicken Sie auf das +

→ Verwaltung Meldung Lieferung Produkt



Oberteil-Bildschirm: Dokument Daten

Tierarzt (Sanitel Benutzer Nummer) wird automatisch bei der Anmeldung angezeigt.
 Das Dokumentnummer einer Verschreibung (medizinisiertes Futter) hat ein erforderlichen format (Ersten 5 Ziffern) = [0 oder 1 + Tierärzte Kammer ...]. Das Dokumentnummer eines DAV ist frei.



AKTIONEN :

Tierarzt : **'SPEICHERN' – 'ENTER EINGEBEN' – 'ANNULLIEREN'**

SPEICHERN: neue Meldung → Daten speichern, aber sie sind jetzt noch nicht verfügbar für den Viehzüchter, der Zustand wird 'Kladde (Draft)' / vorhandene Meldung → Daten speichern ohne Änderung des Zustands der Meldung.

ENTER EINGEBEN: Daten verfügbar für dem Viehzüchter (Verwaltung beim Tierarzt bis Annahme des Viehzüchters oder bis zum 15. Tag nach Quartal). Der Zustand wird 'Registriert (Entered)'.

ANNULLIEREN: annullieren der Meldung. Der Status wird 'Annulliert (Canceled)'.

Viehzüchter : **'AKZEPTIERT' – 'WEIGERUNG'**

Der Viehzüchter kann Daten bearbeiten bevor er sie überprüft. Der Status wird 'Akzeptiert' (Accepted). (Ausnahme: Daten von 'selbst definierten Produkten').

Eine abgelehnte Meldung wird zurückgesandt nach dem Tierarzt.

Unteren Teil Bildschirm:

1. Einzelheiten: Daten zur Sanitäre Einheit und Tierkategorie

Meldung Produkte verschrieben/abgegeben/verabreicht

Einzelheiten Medikament Version Statushistorie Kommentare

Suchen Sanitäre Einheit / Abrufen Daten

Identifizierung Herde, Tierkategorie

Betrieb	<input type="text"/>	✓	Kapazität (Zahl c
Sanitäre Einheit	<input type="text"/>	▼	Zählung der Tie
Zuständiger	<input type="text"/>		Datum der Zähl
Tierart	<input type="text"/>	▼	
Tierkategorie	<input type="text"/>	▼	

erforderliche Felder (ev. beim System automatisch ergänzt)

Identifizierung behandelte Tiere - Diagnose

Anzahl der Tiere	<input type="text"/>	Stall/Box ID	<input type="text"/>
Durchschnittsgewicht pro Tier (Kg)	<input type="text"/>	Tier Batch ID	<input type="text"/>
Alter der Tiere	<input type="text"/>		
Erste Diagnose	<input type="text"/>		
Diagnose Kommentare	<input type="text"/>		
Haltungsbedingungen/Bios	<input type="text"/>		
Herstellungcharge/ Partie	<input type="text"/>		
Startdatum	<input type="text"/>		
Schlachtdatum	<input type="text"/>		

Freie Felder

2. Medizin (Verpackung)

Einzelheiten Medikament Version Statushistorie Kommentare

Medikament: Produkt und Menge

Produktname	<input type="text"/>		Packungsgröße -ID	<input type="text"/>	Wartezeit	<input type="text"/>
Zulassungsinhaber	<input type="text"/>		Packungsgröße Menge und Einheit	<input type="text"/>	Packungsgröße (selbstdefiniert)	<input type="text"/>
Zulassungsnummer	<input type="text"/>		Pharmazeutische Form	<input type="text"/>	<input type="text"/>	<input type="checkbox"/> Favorit

Aussuchen Produkts fampg-Liste

Medizinische Inhaltsstoffe

Name der Inhaltsstoffe	<input type="text"/>	<input type="button" value="Q"/>	Stärke	<input type="text" value="0"/>	<input type="button" value="€"/>	<input type="button" value="v"/>
Name der Inhaltsstoffe	<input type="text"/>	<input type="button" value="Q"/>	Stärke	<input type="text" value="0"/>	<input type="button" value="x"/>	<input type="button" value="v"/>
Name der Inhaltsstoffe	<input type="text"/>	<input type="button" value="Q"/>	Stärke	<input type="text" value="0"/>	<input type="button" value="x"/>	<input type="button" value="v"/>
Name der Inhaltsstoffe	<input type="text"/>	<input type="button" value="Q"/>	Stärke	<input type="text" value="0"/>	<input type="button" value="x"/>	<input type="button" value="v"/>

Selbst definiertes Product

Aussuchen Inhaltstoffe

Beim Ankreuzen des **'Selbst definiertes Produkt'** sind [Zulassungsnummer], [Packungsgröße], [Pharmazeutische Form] und [Inhaltstoffe + Stärke] Pflichtfelder.

Für mediziniertes Futter: [Kg mediziniertes Futter & Vormischung ppm] oder [kg Vormischung] eingeben

Mediziniertes Futter				
Kg Arzneifuttermittel	<input type="text"/>	Vormischung PPM	<input type="text"/>	KG Vormischung <input type="text"/>

Anzahl der Packungen vom Tierarzt abgegeben/verschrieben/verabreicht

Pflichtfeld: Anzahl der Packungen (Dezimalstellen möglich).

Medikament: Gebrauch			
Startdatum der Behandlung	<input type="text"/>	Behandlungsdauer (Tage)	<input type="text"/>
<input type="checkbox"/> Kaskade			
<input type="checkbox"/> Einfuhr			
Vom Tierarzt verabreichte Menge	<input type="text"/>		

Freie Felder

3. Erstellung einer neuen Version

Ablehnungen (des Viehzüchters) oder Änderungen (vom Tierarzt oder Viehzüchter) einer Meldung werden durch verschiedene Versionen beibehalten. Diese werden in der Registerkarte "Version" angezeigt.

Meldung Produkte verschrieben/abgegeben/verabreicht

Einzelheiten **Medikament** **Version** Statushistorie Kommentare

	Version	Versionsdatum	Status	Sanitäre Einheit	Tierkategorie	Name Medikament	Menge	Kg Arzneifuttermittel	Vormischung PPM	KG Vormischung	Aktualisiert von	Aktualisiert Datum & Zeit
✓	1	01.04.2016 10:46:21	Registriert	BE65034873-0101	Kalb (weniger als 8 Monate alt)	Genta-Kel	1				faggwynt	01.04.2016 10:46:21

4. Statushistorie der Meldung

Hier kann man die verschiedenen Phasen der Meldung konsultieren.

Einzelheiten **Medikament** **Version** **Statushistorie** Kommentare

Statuskommentar

Status	Aktualisiert von	Aktualisiert Datum & Zeit	Kommentare
Akzeptiert	faggwynt	24.03.2016 16:06:00	SYS:Mass Updated
Registriert	faggwynt	17.03.2016 13:19:27	

5. Kommentare

Hier kann man zusätzliche Informationen oder Kommentare vom Betreiber geben werden.

Einzelheiten **Medikament** **Version** **Statushistorie** **Kommentare**

Kommentare

Kommentar hinzufügen

Datum	Benutzer	Kommentare
01.04.2016 10:11:55	faggwynt	Prävention-Maßnahme

4. Suche eines Dokuments oder einer Meldung

Sanitel-Med - QualityAssurance

Suchkriterien

- Suchen Meldung Lieferung Produkt
- Verwaltung Meldung Lieferung Produkt
- Massenaktualisierung der Meldungen Lieferung Produkt

Art der Meldung:

Periode von/bis:

Tierarzt:

Suchkriterien

Suchkriterien

Art der Meldung	<input type="text" value="Medicinal Delivery"/>	Periode von/bis	<input type="text"/>
Dokumenttyp	<input type="text"/>	Erstellt von/bis	<input type="text"/>
Dokumentnummer	<input type="text"/>	Zuletzt aktualisiert von / bis	<input type="text"/>
Meldungsstatus	<input type="text" value="Registriert"/>	MeldungsID	<input type="text" value="0"/>
Tierart	<input type="text"/>	Dokument-ID	<input type="text" value="0"/>

suchen

Suchresultate **+** -> 170 angezeigte Reihen

	MeldungsID	Status	Sequenznummer	Dokumenttyp	Dokumentnummer	Dokument-
✓	136430757296	Registriert	1	Dokument der Abgabe und Verschreibung	fagg_004	361
✓	136430757324	Registriert	1	Dokument der Abgabe und Verschreibung	fagg_008	368
✓	136430757342	Registriert	2	Dokument der Abgabe und Verschreibung	fagg_010	383
✓	136430757344	Registriert	1	Dokument der Abgabe und Verschreibung	fagg_012	384
✓	136430757345	Registriert	1	Dokument der Abgabe und Verschreibung	fagg_012	385
✓	136430757346	Registriert	1	Dokument der Abgabe und Verschreibung	fagg_110	386
✓	136430757347	Registriert	2	Dokument der Abgabe und Verschreibung	fagg_012	385

Klicken auf das ✓ Symbol vor der MeldungsID zeigt die Datenseite der Meldung.

Klicken Sie die Überschrift einer Spalte an zu sortieren.

5. Schirm « Massenaktualisierung der Meldungen Ablieferung Produkt »

Der Viehzüchter kann den « Massenaktualisierung » Bildschirm verwenden, um Meldungen (nur mit Status «Registriert») schneller und einfacher zu überprüfen.

Suchkriterien

Art der Meldung	Medicinal Delivery	Periode vo
Dokumenttyp		Erstellt vor
Dokumentnummer		Zuletzt akt bis
Meldungsstatus	Registriert	Meldungsl
Tierart		Dokument

suchen

Medicinal Delivery Notification Overview --> 170 angezeigte Reihen

Aktion	Dokumentdatum	Dokumenttyp	Dokumentnummer	MeldungsID	Meldungsstatus	Sanitäre Einheit	Notification Date	Tierkat
<input type="checkbox"/>	16.03.2016	Dokument der Abgabe und Verschreibung	fagg_004	136430757296	Registriert	BE30331638-0201	16.03.2016	Mastscf
<input type="checkbox"/>	17.03.2016	Dokument der Abgabe und Verschreibung	fagg_008	136430757324	Registriert	BE20005848-0101	17.03.2016	Ausgew Fleischr
<input checked="" type="checkbox"/>	08.03.2016	Dokument der Abgabe und Verschreibung	fagg_010	136430757342	Registriert	BE30271368-0201	08.03.2016	Abgese Ferkel
<input checked="" type="checkbox"/>	13.03.2016	Dokument der Abgabe und Verschreibung	fagg_012	136430757344	Registriert	BE30102752-0101	13.03.2016	Ausgew Fleischr
<input checked="" type="checkbox"/>	11.03.2016	Dokument der Abgabe und Verschreibung	fagg_012	136430757345	Registriert	BE20005872-0101	11.03.2016	Ausgew Fleischr
<input checked="" type="checkbox"/>	14.03.2016	Dokument der Abgabe und Verschreibung	fagg_110	136430757346	Registriert	BE30162372-0101	14.03.2016	Ausgew Fleischr
<input type="checkbox"/>	11.03.2016	Dokument der Abgabe und Verschreibung	fagg_012	136430757347	Registriert	BE20005872-0101	11.03.2016	Ausgew Fleischr

6. Berichte generieren

Diese befinden sich im SANITEL-Menü unter "Zusatz" und "Berichte":

URL : https://prd.sanitel.be/int/PRD_SanitelMed_ExtInterfacingSvcs_v2/SanitelMedServices.aspx

Tauschen Sie 'Sanitel-Med' ins Berichtskategorie.

Verfügbare Berichte				
			ID	Beschreibung Bericht
✓	📁	🖨️	RPT960	Chronological overview per Veterinary - Sanitary Unit Based
✓	📁	🖨️	RPT961	General overview Veterinary - Product Based
✓	📁	🖨️	RPT962	Individual overview per Farmer
✓	📁	🖨️	RPT963	Overview per Town per Animal type

Für den Tierarzt gibt es 2 Bewertungen:

Rpt960: zeitliche Abfolge der Ereignisse pro Viehzüchter (Sanitäre Einheit) mit den Verpackungszahlen geliefert.

Rpt961: Produktübersicht, die angibt an welcher Landwirt (Sanitäre Einheiten) sie verwendet wurden.

Der Stellvertretender Betriebstierarzt (nicht Ersatz) erhält eine Gesamtübersicht aller Abgaben, Verschreibungen und Verwaltungen, einschließlich Interventionen der Kollegen Tierärzte.

Der **Viehzüchter** kann mit **Rpt 962** alle Verwaltungen, Verschreibungen oder Angaben zeitlich pro Tierarzt, Sanitäre Einheit (Tierart) und Tierkategorie nachschlagen.

Selektionen können für die meisten Parameter angewendet werden. Es muss immer ein Zeitraum ausgefüllt werden.

Z.B.: Auswahl für Bericht 960:

Auswahlkriterien

Benutzernummer: BE00004047 ✓ 📁 🔍
POLLENTIER WILLY

Herdnummer: ✓ 📁 🔍

Datum von: 01.01.2016 📅
Datum bis: 30.04.2016 📅

Tierkategorie: ▾
Medicinal Product: ✓ 📁 🔍
Meldung Statut: ▾
Reihenfolge: ▾

Verfügbare Berichte

			ID	Beschreibung Bericht
✓	📁	🖨️	RPT960	Chronological overview per Veter

Chronological overview per Veterinarian - SU Based

POLLENTIER WILLY
 OUDE GENTWEG
 8820 TORHOUT

Verantwo rtlicher	Herde	Datu m	Tierkategor ie	Medicinal Product			Veterinar ian delivered / prescribe d / administ ered quantity	Kg Medic ated Feed	Pre mix PP M	Kg Pre mix	Do ku me ntn um me r	Meldu ng Statut	Meldu g ID
				Name	Packsizes ID	Quantity and Unit							
BOLLE WILLY STEENSTR AAT 8610 KORTEMA RK	BE30131 140-0201	18/03/ 2016	Pigs for Fattening	Orbenin EDC	150841-01	24	5			fag g_0 17	Entered	136431 573	
Total Quantity							5						

Verantwo rtlicher	Herde	Datu m	Tierkategor ie	Medicinal Product			Veterinar ian delivered / prescribe d / administ ered quantity	Kg Medic ated Feed	Pre mix PP M	Kg Pre mix	Do ku me ntn um me r	Meldu ng Statut	Meldu g ID
				Name	Packsizes ID	Quantity and Unit							
COLPAERT HANS TER BESTSTR AAT 8421 DE	BE30420 002-0101	17/03/ 2016	Bovine adult BEEF	Amoxiclav- VMD	343147-02	100	1			fag g_5 09	Accept ed	136431 573	

7. Datensatz

	Hinweise
Dokumenttyp	DAV - Verschreibung - mediziniertes Futter
Dokumentnummer	Eindeutige Nummerierung pro Tierarzt VS, mediziniertes Futter: Pflichtformat: 0/1XXXX..... DAV (Register Tierarzt): kein Format
Dokumentdatum	Datum Verschreibung, DAV oder Datum Eingabe in Register Tierarzt
Betriebsnummer	BE + 8 Ziffern (- Sanitel) = Identifikation Betrieb Bei Eingabe des Betriebsnummer und Tierart wählt das System automatisch das Herdenummer.
Nummer Sanitäre Einheit	BE + 8 + 4 Ziffern (-Sanitel) = Identifikation Sanitäre Einheit (Herde)
Tierart	Schwein – Geflügel – Mastkalb (Rind: <i>Anmeldung derzeit keine Verpflichtung</i>)
Tierkategorie	Geflügel: leghe- oder masthuhn Mastkalb: 1 Kategori Schwein: Zuchtschweine; Zeige; Jungsau; abgesetzte und nicht abgesetzte Ferkel Rind: Ausgewachsene Rind (Milch oder Fleisch); Kalb (bis 8 M); Jungvieh (zwischen 8 und 24 Monate).
Tiermedizin (famgp-Liste)	~ cti-ext kode (=Packungsgröße ID)
Selbst definiertes Produkt	Produktname ; Zulassungsnummer; Pharmazeutische Form ; Packungsgröße (Anzahl – Einheit) ; Inhaltsstoffe + Stärke (Konzentration). <i>Freie Felder : Anmeldunghouder – Wartezeit</i>
Hoeveelheid verschaft, voorgeschreven of door der Tierarzt toegediend	Anzal der Packungen (Dezimalbruch möglich). Für mediziniertes Futter, auch: - [kg mediziniertes Futter + ppm Vormischung] oder - [kg Vormischung]

Es gibt freie Felder für Detaillierung der Behandlungen: Stall – oder Tiernummer; Startdatum Behandlung; Anzahl, Alter oder Gewicht Tiere; Schlachtdatum; Diagnose; Haltungsbedingungen; ...

Auch sind Info-Felder auf die registrierte Zahl der Tiere einer Tierkategorie (SANITEL) oder Zahl der Tiere nach dem Besuch der Betriebstierarzt (Schweinherde) gekennzeichnet.

Produktauswahl:

- Der Tierarzt wählt ein Produkt aus der famgp-Liste mit kommerzialisierte Antibiotica ev. mit Angabe der Favoriten.
- Geht es um eine Tiermedizin die in Belgien keine Zulassung hat bekommen (Einfuhr) oder eine menschliche Medizin oder eine Magistrale Zubereitung (= 'selbst definiertes Produkt', 'self defined products', SDP), dann müssen zusätzliche Daten registriert werden um Analyse zu ermöglichen.

Im Fall der SDP wird empfohlen das Service-desk vor der Registrierung zu kontaktieren zur Eintragungsharmonisierung. Das sollte die nachfolgenden Datenanalyse vereinfachen.

- Beim "Off-Label" Verwenden von lizenzierten Tierarzneimitteln in Belgien verwendet der Tierarzt immer die famhp-Liste, was auch die Anzeige oder der Tierart/Kategorie der Lieferung ist.

Anmeldung und Validierung der Daten:

- Der Tierarzt kann jeden Tag registrieren, aber die Daten jedes Quartals erwartet man spätestens den 15. Tag der Monate April, Juli, Oktober oder Januar. Nach Anmeldung kann der Tierarzt Meldungen bearbeiten oder annullieren bis Validierung durch den verantwortlichen oder bis zum 15. Tag der genannten Monate. Bis zu 6 Monate nach dem

Dokumentdatum kann der Tierarzt noch Meldungen hinzufügen. Dann wird das Dokument abgeschlossen und kann nur die Service-desk Meldungen hinzufügen oder annullieren.

- Der Viehzüchter überprüft die Daten des letzten Quartals spätestens bis Ende des Monats nach. Wenn die Daten korrekt sind, sollte der Viehzüchter nicht selbst validieren. Dann wird das System alle Meldungen automatisch validieren am Ende der Monate April, Juli, Oktober und Januar. Weigert der Viehzüchter eine Meldung, dann muss der Tierarzt die Meldung korrigieren oder annullieren. Sanitel-Med lass den Viehzüchter zu Daten zu verwalten bei der Annahme. Wenn die Meldung validiert ist (Status 'Akzeptiert') kann der Viehzüchter die Daten nicht mehr bearbeiten. Dazu muss man dann die Service-desk kontaktieren.
- Der Tierarzt erhält automatisch eine e-Mail-Nachricht, wenn die Viehzüchter Daten weigert oder bearbeitet. Sanitel-Med speichert welcher Benutzer (Tierarzt, Viehzüchter, Servicedesk) Daten bearbeitet hat.
- Schließen eines Dokuments erfolgt 6 Monate nach der Dokumentdatum oder Register Tierarzt).

Auch wenn ein Dritte Informationen registriert, bleiben Tierarzt und Viehzüchter unvermindert verantwortlich für die Vollständigkeit und Richtigkeit der registrierten Daten.

8. Dateneingabe mit XML-Dateien

"Dritte" können selbst eine Anwendung entwickeln oder ihre bestehende Anwendung anpassen um die erforderlichen Daten zu registrieren .

Diese Daten senden Sie nach der SanitelMed-Datenbank in Form von XML-Dateien. Jede XML-Datei enthält ein neues Dokument mit einer oder mehreren neuen Meldungen oder ein vorhandenes Dokument mit den Änderungen für eine oder mehreren Meldungen.

Bei jeder Erstellung oder Änderung einer Anmeldung wird der 'Benutzer' und das Datum der Erstellung/Änderung zum Sanitel-Med aufbewahrt. Der 'Benutzer' ist die Identifizierung des Benutzers, die online oder per XML die Daten eingegeben hat. Am besten konsultiert man das die Statushistorie.

Meldung Produkte verschrieben/abgegeben/verabreicht			
Einzelheiten Medikament Version Statushistorie Kommentare			
Statuskommentar <input type="text"/>			
Status	Aktualisiert von	Aktualisiert Datum & Zeit	Kommentare
Registriert	N1478	07.04.2016 08:48:43	
Gewweigert	faggwynt	07.04.2016 08:47:05	
Registriert	N1478	06.04.2016 15:42:39	
Gewweigert	faggwynt	06.04.2016 15:27:29	to test the XML to enter th
Registriert	N1478	04.04.2016 11:04:06	

9. Was macht die Service-desk für Sie?

- Annullierung eines Dokuments im Fall die Dokumentdaten falsch sind (Nummer, Typ oder Datum) oder ein falsches Sanitäre Einheitnummer registriert ist.
- Annullierung der Akzeptierten Daten.
- Meldungen hinzufügen oder annullieren nach Abschluss Dokuments (= 6 Monate nach Datum von DAV, Verschreibung oder Register Tierarzt).
- Drücken der Anmeldung, wenn der Viehzüchter keine (vorübergehende) Zugang zu Sanitel-Med hat um die Überprüfung der Daten zu ermöglichen.