
SANITEL MED

GUIDE DE L'UTILISATEUR

TABLE DES MATIÈRES

1. PROPRIÉTÉS DU DOCUMENT.....	4
1.1 HISTORIQUE DU DOCUMENT	4
2. INTRODUCTION	5
2.1 CONVENTIONS.....	5
3. LANCER SANITEL-MED.....	5
3.1 LANCER DIRECTEMENT SANITEL-MED	5
4. ÉCRAN D'OUVERTURE DE SESSION	6
5. MENU PRINCIPAL SANITEL.....	7
6. GESTION NOTIFICATION DÉLIVRANCE PRODUIT	8
6.1 ACCESSIBLE DEPUIS.....	8
6.2 CHAMPS DE DONNÉES	10
6.3 GESTION NOTIFICATION – VÉTÉRINAIRE	10
6.3.1 Créer une Notification	10
6.3.2 Mettre à jour une Notification.....	14
6.4 GESTION MEDICINAL NOTIFICATION – DÉTENTEUR	18
6.5 GESTION MÉDICAMENTS - AUTRES UTILISATEURS (SANITEL-MED SUPER USER).....	19
7. CHERCHER NOTIFICATION	20
7.1 ACCESSIBLE À PARTIR DE.....	20
7.2 CHAMPS DE DONNÉES	20
7.3 CHERCHER NOTIFICATION – VÉTÉRINAIRE	21
7.4 CHERCHER NOTIFICATION – DÉTENTEUR	22
7.5 CHERCHER NOTIFICATION - AUTRES UTILISATEURS (SANITEL-MED SUPER USER)	22
8. CHERCHER VÉTÉRINAIRE.....	23
8.1 ACCESSIBLE À PARTIR DE.....	23
8.2 CHAMPS DE DONNÉES	23
8.3 CHERCHER VÉTÉRINAIRE – VÉTÉRINAIRE.....	24
8.4 CHERCHER VÉTÉRINAIRE – DÉTENTEUR.....	24
8.5 CHERCHER VÉTÉRINAIRE - AUTRES UTILISATEURS (SANITEL-MED SUPER USER).....	24
9. CHERCHER ÉTABLISSEMENT	25
9.1 ACCESSIBLE À PARTIR DE.....	25
9.2 CHAMPS DE DONNÉES	25
9.3 CHERCHER ÉTABLISSEMENT – VÉTÉRINAIRE	26
9.4 CHERCHER ÉTABLISSEMENT – DÉTENTEUR	26
9.5 CHERCHER ÉTABLISSEMENT - AUTRES UTILISATEURS (SANITEL-MED SUPER USER)	26
10. CHERCHER TROUPEAU.....	27
10.1 ACCESSIBLE À PARTIR DE.....	27
10.2 CHAMPS DE DONNÉES	27
10.3 CHERCHER TROUPEAU – VÉTÉRINAIRE.....	27
10.4 CHERCHER TROUPEAU – DÉTENTEUR	28
10.5 CHERCHER TROUPEAU - AUTRES UTILISATEURS (SANITEL-MED SUPER USER).....	28
11. CHERCHER MÉDICAMENT.....	29
11.1 ACCESSIBLE À PARTIR DE.....	29
11.2 CHAMPS DE DONNÉES	30
11.3 CHERCHER MÉDICAMENT – VÉTÉRINAIRE	31
11.4 CHERCHER MÉDICAMENT – DÉTENTEUR	32

11.5	CHERCHER MÉDICAMENT - AUTRES UTILISATEURS (SANITEL-MED SUPER USER)	32
12.	CHERCHER INGRÉDIENT	33
12.1	ACCESSIBLE À PARTIR DE.....	33
12.2	CHAMPS DE DONNÉES	34
12.3	“CHERCHER INGRÉDIENT” – VÉTÉRINAIRE	34
12.4	“CHERCHER INGRÉDIENT” – DÉTENTEUR	34
12.5	“CHERCHER INGRÉDIENT” - AUTRES UTILISATEURS (SANITEL-MED SUPER USER)	34
13.	MISE À JOUR EN MASSE.....	35
13.1	ACCESSIBLE À PARTIR DE.....	35
13.2	CHAMPS DE DONNÉES	35
13.3	MISE À JOUR EN MASSE – VÉTÉRINAIRE.....	36
13.4	MISE À JOUR EN MASSE – DÉTENTEUR	36
13.5	MISE À JOUR EN MASSE - AUTRES UTILISATEURS (SANITEL-MED SUPER USER)	38

1. PROPRIÉTÉS DU DOCUMENT

1.1 Historique du document

Version	Date	Auteur	Remarques
16.01.00	22/02/2016	Radhakrishnan/Greetje	Version initiale
17.01.00	24/04/2016	Silvana Franchin/Gudrun Wyntin	Traduction en Français

2. INTRODUCTION

En réponse à la demande de la Commission européenne et de la *European Surveillance of Veterinarian Antimicrobial Consumption (ESVAC)*, l'application Sanitel-Med permet la collecte de données relatives à la délivrance et la consommation d'antimicrobiens vétérinaires par des espèces animales.

L'application Sanitel-Med permet d'enregistrer les différents types de Documents Médicinal (Prescription, Prescription Aliments Médicamenteux et Document d'administration et de fourniture).

Un Document délivrance produit consiste en une ou plus Notification délivrance produit et une telle notification correspond à une ou plusieurs lignes du document papier physique.

2.1 Conventions

Dans ce document, les conventions suivantes sont suivies :

MP : Medicinal Product = Médicament

Afmps liste : Liste de médicaments, définie par l'AFMPS

Self-defined Product = Produit auto-défini : Médicament qui a été défini par un vétérinaire ou au nom d'un vétérinaire

le data lock point = date ultime pour enregistrer les données, normalement le 15^e après le fin du trimestre.

3. LANCER SANITEL-MED

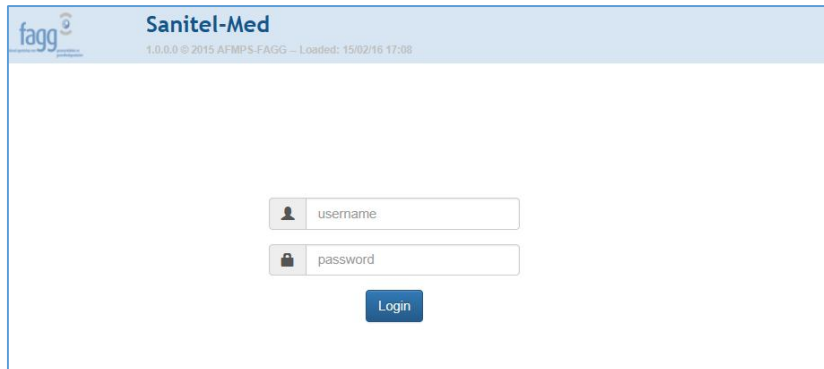
Pour accéder à Sanitel-Med, l'utilisateur peut lancer directement Sanitel-Med dans le portail d'ARSIA.

3.1 Lancer directement Sanitel-Med

Une autre possibilité est de démarrer directement Sanitel-Med, en utilisant le site web :
https://prd.sanitel.be/web/PRD_SanitelMed_Web/

4. ÉCRAN D'OUVERTURE DE SESSION

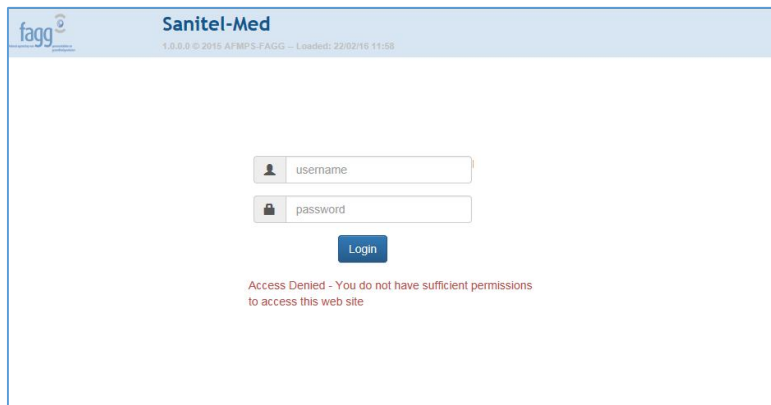
L'écran de logon pour l'écran Sanitel-Med est tel que ci-dessous :



L'application Sanitel-Med est accessible (entièrement ou partiellement) par

- Tout vétérinaire, connu dans Sanitel
- Tout éleveur, connu dans Sanitel
- Administrateurs afmps et afsca
- Service desk Afmps
- Unité d'analyse des données
- Administration de la fédération

Un utilisateur qui n'a pas accès à Sanitel-Med recevra le message d'erreur suivant :



5. MENU PRINCIPAL SANITEL

Un utilisateur peut naviguer vers l'application Sanitel-Med via le portail Sanitel. Lorsque l'utilisateur clique sur l'un des points du menu de Sanitel-Med, Sanitel-Med utilisera les *login credentials* de l'application Sanitel et naviguera directement vers l'écran sélectionné sur l'écran Sanitel-Med (*single signon*).

Lorsqu'un utilisateur clique sur « Chercher Notification délivrance produit » ou « Gestion Notification délivrance produit », une nouvelle fenêtre s'ouvre avec l'écran sélectionné : « Chercher Notification délivrance produit » :

Gestion Notification délivrance produit

The screenshot shows the Sanitel-Med web application interface. At the top, there is a header with the 'fagg' logo and the text 'Sanitel-Med 1.0.0.0 © 2015 AFMPS-FAGG - Charge: 25/04/15 14:11'. Below the header, there are navigation tabs: 'Page d'accueil', 'Notifications', 'Général', and 'Se déconnecter'. The main content area is divided into several sections:

- Données du document**: A form with fields for 'Vétérinaire', 'Type de document', 'Date du document', 'Numéro de document', and 'Numéro de référence externe'. There is also an 'Action' dropdown menu.
- Document ID**: A form with fields for 'Document ID', 'Date de création du document', 'Statut du document', 'Date de clôture du document', and 'Date d'annulation du document'.
- Notification produits fournis/précrits/administrés**: A section with tabs for 'Détails', 'Médicament', 'Version', 'Statut de l'historique', and 'Commentaires'.
- Identification Troupeau, catégorie animale**: A form with fields for 'Etablissement', 'Troupeau', 'Responsable', 'Espèce de l'animal', 'Catégorie animale', 'Capacité (nombre d'animaux)', 'Comptage des animaux', 'Date de comptage', 'Notification ID', 'Notification création date', 'Statut de notification', and 'Numéro de suivi'.
- Identification animaux traités - Diagnostic**: A form with fields for 'Nombre d'animaux', 'Poids moyen par animal (kg)', 'L'âge des animaux', 'Diagnostic', 'Diagnostic commentaire', 'Etable/ pen ID', and 'Animal / batch ID'.

At the bottom of the page, there is a footer with the text 'Conditions d'élevage - be/web/PRD_SanitelMed_Web/Home/Home' and 'Mesures de biosécurité'.

6. GESTION NOTIFICATION DÉLIVRANCE PRODUIT

L'écran « Gestion Notification délivrance produit » est à utiliser pour :

- Créer un document et sa première notification délivrance produit
- Voir, mettre à jour ou annuler une notification délivrance produit existante
- Changer le statut d'une notification délivrance produit existante
- Ajouter une nouvelle notification à un document existant

6.1 Accessible depuis

L'écran « Gestion Notification délivrance produit » peut être ouvert par un utilisateur des manières suivantes :


- Menu


The screenshot shows the Sanitel-Med interface with a menu bar containing 'Page d'accueil', 'Notifications', 'Général', and 'Se déconnecter'. Below the menu, there are two search options: 'Chercher Notification délivrance produit' and 'Gestion Notification délivrance produit'.

- Chercher Notification – En sélectionnant une des entrées dans les résultats de recherche

The screenshot shows the Sanitel-Med search results page. It includes a search criteria section with various filters and a table of search results. The table has the following columns: Notification ID, Statut, Numéro de suivi, Type de document, Numéro de document, Document ID, Ext Ref Number, Date, Troupeau, Espèce de l'animal, and Catég.

Notification ID	Statut	Numéro de suivi	Type de document	Numéro de document	Document ID	Ext Ref Number	Date	Troupeau	Espèce de l'animal	Catég.
1387480833	Enregistré	1	Document d'administration et de fourniture	fagg_001	1		22/04/2016	BE30102752-0101	Bovin	veau (
1387496097	Enregistré	1	Document d'administration et de fourniture	FAGG_200	4		29/03/2016	BE90036228-0101	Bovin	veau (
1387496099	Enregistré	2	Document d'administration et de fourniture	FAGG_200	4		29/03/2016	BE90036228-0101	Bovin	Bovin
1387496100	Enregistré	3	Document d'administration et de fourniture	FAGG_200	4		29/03/2016	BE90036228-0101	Bovin	Bovin

- Chercher Notification – En sélectionnant le symbole  pour naviguer vers Gestion Notification délivrance produit en 'Create' Mode.


Sanitel-Med
1.0.0.0 © 2015 AFMPS-FAGG - Chargé: 29/04/15 14:18

[Page d'accueil](#) | [Notifications](#) | [Général](#) | [Se déconnecter](#)

Critères de recherche

Type de notification	Medicinal Delivery <input type="button" value="v"/>	Période de / à	<input type="text"/>	Vétérinaire	<input type="text"/>
Type de document	<input type="button" value="v"/>	Créé de / à	<input type="text"/>	Etablissement	<input type="text"/>
Numéro de document	<input type="text"/>	Dernière mise-à-jour de / à	<input type="text"/>	Troupeau	<input type="text"/>
Statut de notification	<input type="button" value="v"/>	Notification ID	<input type="text" value="0"/>	Numéro de référence externe	<input type="text"/>
Espèce de l'animal	<input type="button" value="v"/>	Document ID	<input type="text" value="0"/>		

Résultats de recherche +

- Cet écran lui-même : après *Insert* ou après *Update*

[Page d'accueil](#) | [Notifications](#) | [Général](#) | [Se déconnecter](#)

Données du document

Vétérinaire	<input type="text"/>	Document ID	<input type="text" value="0"/>
Type de document	<input type="button" value="v"/>	Date de création du document	<input type="text"/>
Date du document	<input type="text"/>	Statut du document	<input type="text"/>
Numéro de document	<input type="text"/>	Date de clôture du document	<input type="text"/>
Numéro de référence externe	<input type="text"/>	Date d'annulation du document	<input type="text"/>

Action

Notification produits fournis/prescrits/administrés

Détails
Médicament
Version
Statut de l'historique
Commentaires

Identification Troupeau, catégorie animale

Etablissement	<input type="text"/>	Capacité (nombre d'animaux)	<input type="text"/>	Notification ID	<input type="text" value="0"/>
Troupeau	<input type="button" value="v"/>	Comptage des animaux	<input type="text"/>	Notification création date	<input type="text"/>
Responsable	<input type="text"/>	Date de comptage	<input type="text"/>	Statut de notification	<input type="text"/>
Espèce de l'animal	<input type="button" value="v"/>			Numéro de suivi	<input type="text" value="0"/>
Catégorie animale	<input type="button" value="v"/>				

Identification animaux traités - Diagnostic

Nombre d'animaux	<input type="text"/>	Etable/ pen ID	<input type="text"/>
Poids moyen par animal (kg)	<input type="text"/>	Animal / batch ID	<input type="text"/>
L'âge des animaux	<input type="text"/>		
Diagnostic	<input type="button" value="v"/>		
Diagnostic commentaire	<input type="text"/>		
Conditions d'élevage - <small>Moyens de bien-être</small>	<input type="text"/>		

Sanitel-Med Manuel

4/05/2016

Page 9 of 38

- Cet écran – Onglet Versions : après modification d'une Notification délivrance produit par le détenteur.

Détails Médicament Version Statut de l'historique Commentaires												
	Version	Date de la version	Statut	Troupeau	Catégorie animale	Nom du médicament	Quantité	Kg aliments médicamenteux	Prémix ppm	KG prémix	Modifié par	Modifié date et temps
✓	1	22/04/2016 09:06:24	Refusé	BE10059664-0101	veau (moins de 8 mois)	Amoxiclav-VMD 250 mg	1				fagggwyntin	22/04/2016 09:06:24

6.2 Champs de données

Les détails des champs qui sont visibles par différents rôles sont disponibles dans l'Excel en annexe.



Maintain Delivery
Notification fields.xls

Veillez envoyer l'annexe pour les attributs qui sont éditables par rôle d'utilisateur.



Attirbutes.xlsx

6.3 Gestion Notification – Vétérinaire

6.3.1 Créer une notification

Un vétérinaire doit naviguer vers l'écran « Gestion Notification délivrance produit » en utilisant n'importe quelle technique mentionnée dans la section « Lancer Sanitel-MED ».

L'utilisateur doit cliquer sur  pour Insérer/Editer une notification, puis l'utilisateur peut remplir les données nécessaires dans les différentes parties sur l'écran :

- Document Détails
- Plusieurs onglets, contenant les Notification délivrance produit Détails, à savoir l'Onglet Détail, l'onglet Médicament et l'onglet Commentaires.

Partie Document :

Page d'accueil		Notifications		Général		Se déconnecter	
Données du document ↗				Action			
Vétérinaire	<input type="text"/>	<input checked="" type="checkbox"/>	<input type="text"/>	Document ID	<input type="text" value="0"/>		
Type de document	<input type="text"/>	<input checked="" type="checkbox"/>	<input type="text"/>	Date de création du document	<input type="text"/>		
Date du document	<input type="text"/>	<input checked="" type="checkbox"/>	<input type="text"/>	Statut du document	<input type="text"/>		
Numéro de document	<input type="text"/>	<input checked="" type="checkbox"/>	<input type="text"/>	Date de clôture du document	<input type="text"/>		
Numéro de référence externe	<input type="text"/>	<input checked="" type="checkbox"/>	<input type="text"/>	Date d'annulation du document	<input type="text"/>		

Onglet Détail :

Notification produits fournis/prescrits/administrés							
Détails		Médicament		Version		Statut de l'historique	
Commentaires							
Identification Troupeau, catégorie animale							
Etablissement	<input type="text"/>	<input checked="" type="checkbox"/>	<input type="text"/>	Capacité (nombre d'animaux)	<input type="text"/>	Notification ID	<input type="text" value="0"/>
Troupeau	<input type="text"/>	<input checked="" type="checkbox"/>	<input type="text"/>	Comptage des animaux	<input type="text"/>	Notification création date	<input type="text"/>
Responsable	<input type="text"/>	<input checked="" type="checkbox"/>	<input type="text"/>	Date de comptage	<input type="text"/>	Statut de notification	<input type="text"/>
Espèce de l'animal	<input type="text"/>	<input checked="" type="checkbox"/>	<input type="text"/>			Numéro de suivi	<input type="text" value="0"/>
Catégorie animale	<input type="text"/>	<input checked="" type="checkbox"/>	<input type="text"/>				
Identification animaux traités - Diagnostic							
Nombre d'animaux	<input type="text"/>	Etable/ pen ID		<input type="text"/>			
Poids moyen par animal (kg)	<input type="text"/>	Animal / batch ID		<input type="text"/>			
L'âge des animaux	<input type="text"/>	<input type="text"/>	<input type="text"/>				
Diagnostic	<input type="text"/>						
Diagnostic commentaire	<input type="text"/>						
Conditions d'élevage - Mesures de biosécurité	<input type="text"/>						
Production batch/lot date de début	<input type="text"/>						
Date de l'abattage	<input type="text"/>						

Onglet Médicament:

Notification produits fournis/ prescrits/ administrés

Détails **Médicament** Version Statut de l'historique Commentaires

Médicament: produit et quantité

Nom du produit ID emballage Temps d'attente

Titulaire Taille d'emballage : quantité Taille d'emballage (produit lui-même défini)

Numéro d'enregistrement Forme pharmaceutique Favori

Ingrédients du produit

Nom des ingrédients Concentration

Nom des ingrédients Concentration

Nom des ingrédients Concentration

Nom des ingrédients Concentration

Produit auto-défini

Aliment médicamenteux

Kg aliments médicamenteux Prémix ppm KG prémix

Nombre d'emballages fournis/ prescrits/ administrés par le vétérinaire (total)

Médicament : usage

Date de début du traitement Durée du traitement (jours)

Cascade

Importation

Nombre d'emballage administré par le vétérinaire


Onglet Commentaires :


Notification produits fournis/ prescrits/ administrés

Détails Médicament Version Statut de l'historique **Commentaires**

Commentaires

Date	Utilisateur	Commentaires

Après avoir complété les données, l'utilisateur peut cliquer sur le bouton  (Sauvegarder) après avoir sélectionné l'action appropriée (en haut à droite de l'écran) pour sauvegarder la Notification. Si cela concerne la première Notification ou un Document, le Document est également sauvegardé.

L'utilisateur peut annuler l'opération en cliquant sur le bouton  (Annuler).

Ajouter une Notification au Document existant:

Un utilisateur vétérinaire peut ajouter une notification à un document existant en cliquant sur le bouton « Ajouter une notification au document ».

fagg
1.0.0.0 © 2015 AFMPS-FAGG - Charge: 25/04/16 16:21

Page d'accueil | Notifications | Général | Se déconnecter

Sanitel-Med

Données du document Action

Vétérinaire	BE00004047 <input type="checkbox"/>	Document ID	4
	POLLENTIER WILLY	Date de création du document	22/04/2016 13:09:38
Type de document	Document d'administration et de four...	Statut du document	
Date du document	29/03/2016	Date de clôture du document	
Numéro de document	FAGG_200	Date d'annulation du document	
Numéro de référence externe		Ajouter une notification au document	

Notification produits fournis/prescrits/administrés

Détails
Médicament
Version
Statut de l'historique
Commentaires

Identification Troupeau, catégorie animale

Etablissement	BE90036228 <input type="checkbox"/>	Capacité (nombre d'animaux)		Notification ID	1387496097
Troupeau	BE90036228-0101	Comptage des animaux		Notification création date	22/04/2016 13:09:38
Responsable	RABEUX PHILIPPE	Date de comptage		Statut de notification	Enregistré
Espèce de l'animal	Bovin			Numéro de suivi	1
Catégorie animale	veau (moins de 8 mois)				

Identification animaux traités - Diagnostic

Nombre d'animaux		Etable/ pen ID	
Poids moyen par animal		Animal / batch ID	

En cliquant sur le bouton « Ajouter une notification au document », Gestion Notification délivrance produit s'affiche en mode création avec Détails Document et Etablissement ID complétés et non éditables.

Sanitel-Med Manuel

4/05/2016

Page 13 of 38

Page d'accueil | Notifications | Général | Se déconnecter

Données du document Action

Vétérinaire	BE0004047	Document ID	4
	POLLENTIER WILLY	Date de création du document	22/04/2016 13:09:38
Type de document	Document d'administration et de fourniture	Statut du document	
Date du document	29/03/2016	Date de clôture du document	
Numéro de document	FAGG_200	Date d'annulation du document	
Numéro de référence externe			

Notification produits fournis/prescrits/administrés

Détails | Médicament | Version | Statut de l'historique | Commentaires

Identification Troupeau, catégorie animale

Etablissement	BE90036228	Capacité (nombre d'animaux)		Notification ID	0
Troupeau	BE90036228-0101	Comptage des animaux		Notification création date	
Responsable	RABELUX PHILIPPE	Date de comptage		Statut de notification	
Espèce de l'animal	Bovin			Numéro de suivi	0
Catégorie animale					

Identification animaux traités - Diagnostic

Nombre d'animaux		Etable/ pen ID	
Poids moyen par animal (kg)		Animal / batch ID	
L'âge des animaux			

Notez que, pour un vétérinaire, ce bouton s'affichera uniquement dans le cas où la date du document date de moins de 6 mois par rapport à la system date.

6.3.2 Mettre à jour une Notification

Un vétérinaire peut éditer une notification produit existante (jusqu'à l'acceptation par l'éleveur ou jusqu'à 14 jours avant le data lock point) en cliquant sur le à côté de la notification délivrance produit souhaitée à partir du résultat de la recherche ou de l'écran 'Chercher Notification délivrance produit' :


Page d'accueil | Notifications | Général | Se déconnecter

Critères de recherche

Type de notification	Medicinal Delivery	Période de / à	11/04/2016	01/05/2016	Vétérinaire	<input type="text"/>
Type de document		Créé de / à			Etablissement	<input type="text"/>
Numéro de document		Dernière mise-à-jour de / à			Troupeau	<input type="text"/>
Statut de notification		Notification ID	0		Numéro de référence externe	<input type="text"/>
Espèce de l'animal		Document ID	0			

Résultats de recherche --> 14 lignes affichées

Notification ID	Statut	Numéro de suivi	Type de document	Numéro de document	Document ID	Ext Ref Number	Date	Troupeau	Espèce de l'animal	Catégorie animale	Vétérinaire
<input checked="" type="checkbox"/> 1387480833	Enregistré	1	Document d'administration et de fourniture	fagg_001	1		22/04/2016	BE30102752-0101	Bovin	veau (moins de 8 mois)	BE00005683
<input checked="" type="checkbox"/> 1387480910	Annulé	2	Document d'administration et de fourniture	fagg_001	1		22/04/2016	BE30102752-0101	Bovin	Bovin adulte viande	BE00005683
<input checked="" type="checkbox"/> 1387481066	Accepté	1	Prescription	01478-002	2	fagg_002	22/04/2016	BE30260374-0101	Bovin	veau (moins de 8 mois)	BE00004047
<input checked="" type="checkbox"/> 1387481851	Refusé	1	Document d'administration et de fourniture	fagg_003	3		22/04/2016	BE10059664-0101	Bovin	veau (moins de 8 mois)	BE00004399

Après avoir cliqué sur , l'écran Gestion Notification délivrance produit s'ouvre avec la Notification souhaitée.

Données du document		Action	
Vétérinaire	BE00005683 VERBEKE ANN	Document ID	1
Type de document	Document d'administration et de fourr	Date de création du document	22/04/2016 08:39:09
Date du document	22/04/2016	Statut du document	
Numéro de document	fagg_001	Date de clôture du document	
Numéro de référence externe		Date d'annulation du document	
Ajouter une notification au document			

Notification produits fournis/prescrits/administrés


Détails Médicament Version Statut de l'historique Commentaires

Identification Troupeau, catégorie animale

Etablissement	BE30102752	Capacité (nombre d'animaux)		Notification ID	13874
Troupeau	BE30102752-0101	Comptage des animaux		Notification création date	22/04
Responsable	DEVISCH SIMONNE	Date de comptage		Statut de notification	Enreg
Espèce de l'animal	Bovin			Numéro de suivi	1
Catégorie animale	veau (moins de 8 mois)				

Identification animaux traités - Diagnostic

Nombre d'animaux	1	Etable/ pen ID	
Poids moyen par animal (kg)		Animal / batch ID	
L'âge des animaux			
Diagnostic			
Diagnostic commentaire			

Après avoir cliqué sur  (Edit), l'écran s'ouvre en mode édition :

Données du document		Action	
Vétérinaire	BE00005683 VERBEKE ANN	Document ID	1
Type de document	Document d'administration et de fourn	Date de création du document	22/04/2016 08:39:09
Date du document	22/04/2016	Statut du document	
Numéro de document	fagg_001	Date de clôture du document	
Numéro de référence externe		Date d'annulation du document	
		Annuler document	

Notification produits fournis/ prescrits/ administrés

Détails **Médicament** Version Statut de l'historique Commentaires


Identification Troupeau, catégorie animale

Etablissement	BE30102752	Capacité (nombre d'animaux)		Notification ID	13874808
Troupeau	BE30102752-0101	Comptage des animaux		Notification création date	22/04/2016
Responsable	DEVISCH SIMONNE	Date de comptage		Statut de notification	Enregistré
Espèce de l'animal	Bovin			Numéro de suivi	1
Catégorie animale	veau (moins de 8 mois)				



Identification animaux traités - Diagnostic



Nombre d'animaux	1	Etable/ pen ID	
Poids moyen par animal (kg)		Animal / batch ID	

Choisir le Médicament :

Si l'utilisateur souhaite utiliser un Médicament sur la liste de l'afmps, l'utilisateur doit cliquer sur le  à côté du nom du médicament, après quoi l'écran Chercher Médicament s'ouvre.

Page d'accueil | Notifications | Général | Se déconnecter



Données du document   **Action**

Vétérinaire	BE00005683 	Document ID	1
	VERBEKE ANN	Date de création du document	22/04/2016 08:39:09
Type de document	Document d'administration et de fourm 	Statut du document	
Date du document	22/04/2016	Date de clôture du document	
Numéro de document	fagg_001	Date d'annulation du document	
Numéro de référence externe			













Notification produits fournis/prescrits/administrés

Détails | **Médicament** | Version | Statut de l'historique | Commentaires

Médicament: produit et quantité

Nom du produit	Easotic 1,11 mg/ml - 15,1 mg/ml - 1505 II 	ID emballage	338676-01	Temps d'attente	
Titulaire	Virbac	Taille d'emballage : quantité et unité	1 x 10 ml (multidose)	Taille d'unité	
Numéro d'enregistrement	EU/2/08/085/001	Forme pharmaceutique	Not Defined 	<input type="checkbox"/> Favori	

Ingrédients du produit

Nom des ingrédients	Gentamicin  	Concentration	1505	IU/ML 
Nom des ingrédients	Hydrocortisone Aceponate  	Concentration	1,11	MG/ML 
Nom des ingrédients	Miconazole  	Concentration	15,10	MG/ML 
Nom des ingrédients	 	Concentration	0	



Produit auto-défini

Aliment médicamenteux


Kg aliments médicamenteux	<input type="text"/>	Prémix ppm	<input type="text"/>	KG prémix	
---------------------------	----------------------	------------	----------------------	-----------	--


Si le vétérinaire a besoin d'un produit auto-défini, il doit cocher la case « Produit auto-défini ».

Le vétérinaire a maintenant 3 possibilités :

1. Le vétérinaire peut compléter les champs médicament qui s'appliquent
2. Le vétérinaire peut sélectionner un produit auto-défini défini auparavant en cliquant sur le  à côté du Product Name, après quoi l'écran Chercher Médicament s'ouvre.
3. Le Vétérinaire peut définir lui-même son produit auto-défini, à partir d'un produit de la liste de l'afmps. A cette fin, il peut cliquer sur le  à côté du Product Name.

Veuillez-vous référer à l'écran « Chercher Médicament » pour plus de détails.

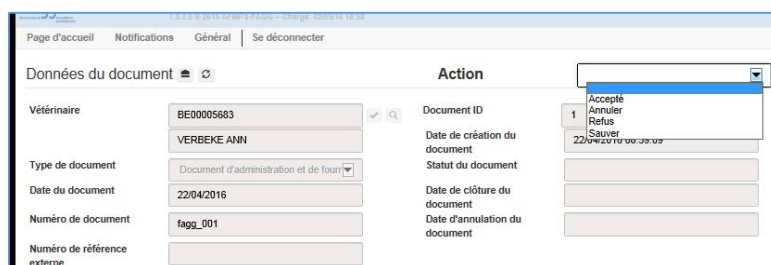
L'utilisateur peut cliquer sur le bouton  (Sauvegarder) après avoir sélectionné l'action appropriée (en haut à droite de l'écran) pour sauvegarder la Notification Délivrance Produit.

L'utilisateur peut annuler l'opération en cliquant sur le bouton  (Annuler).

Note : Le vétérinaire peut uniquement éditer une Notification délivrance produit en statut « Brouillon (Draft) », « Enregistré (Entered) » et « Refusé (Refused) ».

6.4 Gestion Notification délivrance produit – Détenteur

Un utilisateur avec un rôle détenteur peut soit « Accepté » ou « Refusé » une notification délivrance produit en utilisant l'écran Gestion Notification.



The screenshot shows a web interface with two main sections: 'Données du document' and 'Action'.
Données du document:
 - Vétérinaire: BE00005683
 - Type de document: Document d'administration et de four
 - Date du document: 22/04/2016
 - Numéro de document: fagg_001
 - Numéro de référence externe: (empty)
Action:
 - Document ID: 1
 - Date de création du document: 22/04/2016 10:03:03
 - Statut du document: (empty)
 - Date de clôture du document: (empty)
 - Date d'annulation du document: (empty)
 A dropdown menu is open over the 'Action' section, showing options: 'Accepté', 'Annuler', 'Refus', and 'Sauver'.

Un détenteur peut uniquement changer le médicament pour une notification si le médicament est un produit qui se trouve sur la liste AFMPS. Veuillez-vous référer à l'écran « Chercher Médicament » pour plus de détails.

Lorsqu'un éleveur change les attributs historiques pour une notification, un e-mail est envoyé au vétérinaire avec la notification.

Attributs historiques :

Attribut
Troupeau
Espèce d'animal
Catégorie animale
Médicament
Nombre d'emballages fournis/prescrits/administrés par le vétérinaire (total)
Kg d'aliments médicamenteux
Prémix Ppm
Kg Prémix

Un e-mail de notification est également envoyé au vétérinaire quand l'éleveur refuse une notification.

Veuillez-vous référer à la section Chams de données pour la liste des attributs qui peuvent être édités par un éleveur.

6.5 Gestion Médicaments - Autres utilisateurs (Sanitel-Med Super User)

Un Super User Sanitel-Med crée/met à jour une Notification délivrance produit au nom d'un vétérinaire ou d'un éleveur.

La procédure de création d'une notification est la même que celle d'un utilisateur vétérinaire, la différence étant que le Sanitel-Med Super User sera capable de choisir le vétérinaire en utilisant l'écran « Chercher Vétérinaire ».

De plus, un Sanitel-Med Super user peut annuler un document en cliquant sur le bouton « Annuler Document ».

The screenshot shows a web interface for document management. At the top, there are navigation tabs: 'Page d'accueil', 'Notifications', 'Général', and 'Se déconnecter'. Below this, the page is divided into two main sections: 'Données du document' and 'Action'. The 'Données du document' section contains several input fields: 'Vétérinaire' (with values BE00004047 and POLLENTIER WILLY), 'Type de document' (with a dropdown menu), 'Date du document' (29/03/2016), 'Numéro de document' (FAGG_200), and 'Numéro de référence externe'. The 'Action' section contains fields for 'Document ID' (4), 'Date de création du document' (22/04/2016 13:09:38), 'Statut du document', 'Date de clôture du document', and 'Date d'annulation du document'. A blue button labeled 'Annuler document' is located to the right of the 'Date d'annulation du document' field. Below the main form, there is a section for 'Notification produits fournis/ prescrits/ administrés' with tabs for 'Détails', 'Médicament', 'Version', 'Statut de l'historique', and 'Commentaires'. At the bottom, there is a text field for 'Identification Troupeau, catégorie animale'.

Un Sanitel-Med Super user peut annuler des Documents actives et des Documents clôturés.

Par analogie à l'éleveur, lorsqu'un Sanitel-Med Super user modifie les attributs historiques pour une notification, un e-mail est envoyé au vétérinaire avec la notification modifiée.

Un e-mail de notification est également envoyé au vétérinaire lorsque un Sanitel-Med Super user refuse également une notification.

Veillez-vous référer à la section 'Champs de données' pour la liste des attributs qui peuvent être édités par un utilisateur avec une rôle Sanitel-Med Super user.

7. CHERCHER NOTIFICATION

« Chercher Notification délivrance produit » est utilisée pour rechercher des Notifications créées par des vétérinaires.

Quand un utilisateur sélectionne une notification à partir des résultats de recherche en cliquant sur le bouton ✓, l'utilisateur est dirigé vers l'écran Gestion Notification Délivrance Produit.




7.1 Accessible à partir de

L'écran Chercher Notification délivrance produit peut être ouvert en sélectionnant le lien « Chercher Notification délivrance produit » à partir du menu déroulant « Notifications ».


7.2 Champs de données

L'utilisateur peut rechercher des Notification Délivrance Produits à partir des champs suivants. Les caractéristiques du champs sont également indiquées ci-dessous :

Champ	Caractéristiques du champ	Autres informations
Type de Notification	Non Editable (Menu déroulant)	Par défaut
Type de Document	Non Editable (Menu déroulant)	Type de documents. Valeurs valables : (i) Prescription (ii) Prescription Aliments médicamenteux (iii) Document d'administration et de fourniture
Numéro de Document	Editable	

Espèce de l'animal	Non Editable (Menu déroulant)	Types d'animaux pour lesquels la notification a été créée. Valeurs valables : (i) Bovin (ii) Porcin (iii) Volaille
Période de/à	Champ de date	A sélectionner en fonction de la date de la notification
Crée de/à	Champ de date	A sélectionner en fonction de Date de création de la notification
Notification ID	Editable	Rechercher par Notification ID (Clé interne Sanitel-Med)
Dernière mise à jour de/à	Editable	A sélectionner en fonction de la date dernière mise à jour de la notification
Vétérinaire	Editable (pour certains rôles) au moyen de l'option 'chercher'	En cliquant sur  , les Super Users Sanitel-Med et les détenteurs sont redirigés vers l'écran Chercher Opérateur avec type Opérateur: Vétérinaire Pour le Vétérinaire, le champ est pré-complété avec les données du vétérinaire et est protégé.
Etablissement	Editable (pour certains rôles) au moyen de l'option 'chercher'	En cliquant sur  , les Vétérinaires et les Sanitel-Med Super Users sont redirigés vers l'écran 'Chercher Etablissement'. Pour le détenteur, l'établissement est pré-complété avec son établissement et protégé.
Troupeau	Editable au moyen de l'option 'chercher'	Lorsqu'on clique sur la  , l'utilisateur est redirigé vers l'écran « Chercher Troupeau ».
Numéro de référence externe	Editable	
Document ID	Editable	Recherche par Document ID (Clé interne assignée au Document)

7.3 Chercher Notification – Vétérinaire


Pour un vétérinaire, le champ Vétérinaire est pré-complété avec les données du Vétérinaire et protégé. Le champ établissement est éditabile et la  affichera uniquement les établissements pour lesquelles le vétérinaire est le « Vétérinaire de Guidance».

La Troupeau est éditabile et la  affichera uniquement les troupeaux ou établissements pour lesquelles le vétérinaire est le « Vétérinaire de Guidance».

La liste des résultats contiendra uniquement les Notification Délivrance Produits qui ont été créées par le vétérinaire lui-même ou par le Sanitel-Med super user au nom du vétérinaire ou qui ont été créés pour un établissement pour lequel le vétérinaire est le « Vétérinaire de Guidance». Evidemment, le résultat doit également répondre aux autres critères de recherche.

Si les recherches du vétérinaire pour toutes les Notifications ont pour résultat un établissement pour lequel il n'est pas le « Vétérinaire de Guidance», le résultat comprendra uniquement les notifications pour cet établissement, qui ont été créés par lui-même ou en son nom (le cas échéant) et pas les notifications qui ont été créées par d'autres vétérinaires pour cet établissement.

7.4 Chercher Notification – Détenteur

Pour un utilisateur avec un rôle détenteur, l'établissement est pré-complété avec son propre établissement et protégé. Le troupeau est éditable et la  affichera uniquement les troupeaux de l'établissement du détenteur.

Le vétérinaire est éditable et la  indiquera uniquement le Vétérinaire de Guidance du détenteur.


7.5 Chercher Notification - Autres utilisateurs (Sanitel-Med Super User)

Il n'y a pas de restriction dans la sélection de la troupeau, de l'établissement et du vétérinaire pour un Sanitel-Med Super User.

Le résultat de la recherche s'affichera en respectant les critères de recherche.

Critères de recherche

Type de notification	<input type="text" value="Medicinal Delivery"/>	Période de/ à	<input type="text"/> <input type="text"/>	Vétérinaire	<input type="text"/> <input type="button" value="Q"/>
Type de document	<input type="text"/>	Créé de / à	<input type="text"/> <input type="text"/>	Etablissement	<input type="text"/> <input type="button" value="Q"/>
Numéro de document	<input type="text"/>	Dernière mise-à-jour de / à	<input type="text"/> <input type="text"/>	Troupeau	<input type="text"/> <input type="button" value="Q"/>
Statut de notification	<input type="text"/>	Notification ID	<input type="text" value="0"/>	Numéro de référence externe	<input type="text"/>
Espèce de l'animal	<input type="text"/>	Document ID	<input type="text" value="0"/>		

Résultats de recherche 

8. Chercher Vétérinaire

La page « Chercher Vétérinaire » s'affichera quand l'utilisateur essaie de rechercher un vétérinaire. C'est similaire à l'écran « Chercher Opérateur » de Sanitel avec rôle opérateur par défaut « Vétérinaire ».

8.1 Accessible à partir de

L'écran peut être ouvert à partir des écrans ci-dessous :

- Chercher Notification Délivrance Produit
- Gestion Notification Délivrance Produit

Le champ est uniquement activé pour le rôle super user de l'AFMPS ou le détenteur, autrement l'option 'chercher' option est désactivée.

8.2 Champs de données


L'utilisateur peut rechercher un vétérinaire à partir des champs suivants. Les caractéristiques du champ sont également reprises ci-dessous :

Champ	Caractéristiques du champ	Autres informations
Numéro Vétérinaire	Editable	
Nom Vétérinaire	Editable	
Numéro KBO/ BOOD	Editable	
Numéro de référence externe	Editable	
Rue	Editable	
Code postale	Editable	
Localité	Editable	
Type Vétérinaire	Drop Down	par défaut Vétérinaire
Statut Vétérinaire	Drop Down	Réglé par défaut sur Active, valeurs valables : (i) Active (II) Non Active (iii) Obsolete

8.3 Chercher Vétérinaire – Vétérinaire

Pour un vétérinaire, le champ vétérinaire est pré-complété avec les données du vétérinaire et protégé. Le vétérinaire ne sera donc pas capable d'avoir accès à l'écran 'Chercher Vétérinaire'.

8.4 Chercher Vétérinaire – Détenteur

Pour un utilisateur avec un rôle détenteur, l'écran « Chercher Vétérinaire » est uniquement complété à partir de l'écran « Chercher Notification » (en cliquant sur le bouton ).

Critères de recherche

Numéro vétérinaire	<input type="text"/>	Rue	<input type="text"/>	Veterinary type	<input type="text" value="Veterinary"/>
Veterinary name	<input type="text"/>	Code postal	<input type="text"/>	Veterinary Status	<input type="text" value="Active"/>
Numéro KBO/BOOD	<input type="text"/>	Commune	<input type="text"/>		
Numéro référence externe	<input type="text"/>	Localité	<input type="text"/>		

Résultats de recherche

Pour un Détenteur, l'écran affiche uniquement le vétérinaire qui a un accord avec la troupeau/établissement avec le rôle « Vétérinaire de Guidance».

8.5 Chercher Vétérinaire - Autres utilisateurs (Sanitel-Med Super User)

Il n'y a pas de restriction dans la sélection du Vétérinaire pour un Sanitel-Med Super User. Un Sanitel-Med Super User pourra naviguer vers l'écran Chercher Vétérinaire aussi bien à partir d'Chercher Notification délivrance produit que de Gestion Notification Délivrance Produit.

9. CHERCHER ÉTABLISSEMENT

L'écran « Chercher Établissement » s'affichera quand un utilisateur essaie de rechercher un établissement en créant un Notification délivrance produit ou en recherchant une Notification Délivrance Produit.

Critères de recherche

Numéro établissement	<input type="text"/>	Code postal	<input type="text"/>	Type établissement	<input type="text" value="Cattle farm"/>
BOOD ID	<input type="text"/>	Commune	<input type="text"/>	Statut établissement	<input type="text" value="Active"/>
Nom établissement	<input type="text"/>	Localité	<input type="text"/>		

Résultats de recherche

9.1 Accessible à partir de

L'écran « Chercher Établissement » peut être ouvert à partir des écrans ci-dessous :


- Chercher Notification Délivrance Produit
- Gestion Notification Délivrance Produit


9.2 Champs de données

L'utilisateur peut rechercher un établissement à partir des champs suivants. Les caractéristiques du champ sont également indiquées ci-dessous :

Champ	Caractéristiques du champ	Autres informations
Numéro Établissement	Editable	
BOOD ID	Editable	
Nom Établissement	Editable	
Code postale	Editable	
Commune	Editable	
Localité	Editable	
Type Établissement	Cattle Farm	Protégé
Statut Établissement	Drop Down	Valeur valables : (i) Active

9.3 Chercher Établissement – Vétérinaire

Un vétérinaire peut sélectionner un établissement dans l'écran Chercher Établissement en cliquant sur le bouton . Pour un vétérinaire, l'écran affiche uniquement les Établissements pour lesquelles le vétérinaire est le « Guidance Vétérinaire ».

Si le vétérinaire doit créer des notifications pour un autre détenteur, il faut saisir le numéro de l'établissement directement dans l'écran du document et cliquer sur le bouton  enfin de le vérifier.



9.4 Chercher Établissement – Détenteur

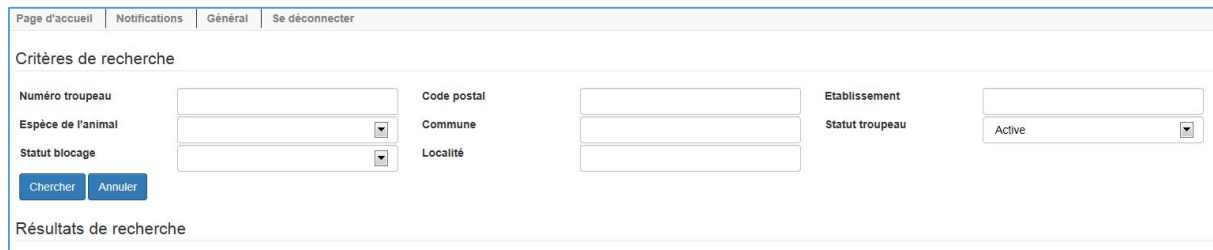
Pour un utilisateur avec le rôle détenteur, l'écran Chercher Établissement n'est pas disponible.

9.5 Chercher Établissement - Autres utilisateurs (Sanitel-Med Super User)

Il n'y a pas de restriction dans la sélection de l'établissement pour un Sanitel-Med Super User. Un Sanitel-Med Super User pourra naviguer vers l'écran « Chercher Établissement » aussi bien à partir de « Chercher Notification délivrance produit » que de « Gestion Notification Délivrance Produit ».

10. CHERCHER TROUPEAU

L'écran « Chercher Troupeau » s'affichera quand un utilisateur a essayé de rechercher une troupeau tout en examinant une Notification Délivrance Produit.



10.1 Accessible à partir de

L'écran « Chercher Troupeau » peut être ouvert à partir de l'écran ci-dessous :


- Chercher Notification Délivrance Produit

10.2 Champs de données

L'utilisateur peut rechercher une Troupeau à partir des champs suivants. Les caractéristiques du champ sont également indiquées ci-dessous :

Champ	Caractéristiques du champ	Autres informations
Troupeau	Editable	
Especie de l'animal	Drop Down	Liste des types d'animaux disponibles.
Statut blocage	Drop Down	
	Editable	
Localité	Editable	
Établissement	Editable	
Statut Troupeau	Drop Down	Statut Troupeau. Valeurs valables : (i) Active

10.3 Chercher Troupeau – Vétérinaire

Un vétérinaire peut sélectionner une troupeau dans l'écran « Chercher Troupeau » en cliquant sur le bouton . Pour un vétérinaire, l'écran affiche uniquement les troupeaux pour lesquelles l'utilisateur est le « Vétérinaire de Guidance ».

10.4 Chercher Troupeau – Détenteur

Pour un utilisateur avec un rôle détenteur, l'écran Chercher Troupeau affichera uniquement les troupeaux du Établissement du détenteur.

10.5 Chercher Troupeau - Autres utilisateurs (Sanitel-Med Super User)

Il n'y a pas de restriction dans la sélection de la Troupeau pour un Sanitel-Med Super User. Un Sanitel-Med Super User pourra naviguer vers l'écran Chercher Troupeau à partir d'Chercher Notification Délivrance Produit.

Critères de recherche

Numéro troupeau	<input type="text"/>	Code postal	<input type="text"/>	Etablissement	<input type="text"/>
Espèce de l'animal	<input type="text" value="v"/>	Commune	<input type="text" value="liege"/>	Statut troupeau	<input type="text" value="Active"/>
Statut blocage	<input type="text" value="v"/>	Localité	<input type="text"/>		

Résultats de recherche --> 14 lignes affichées

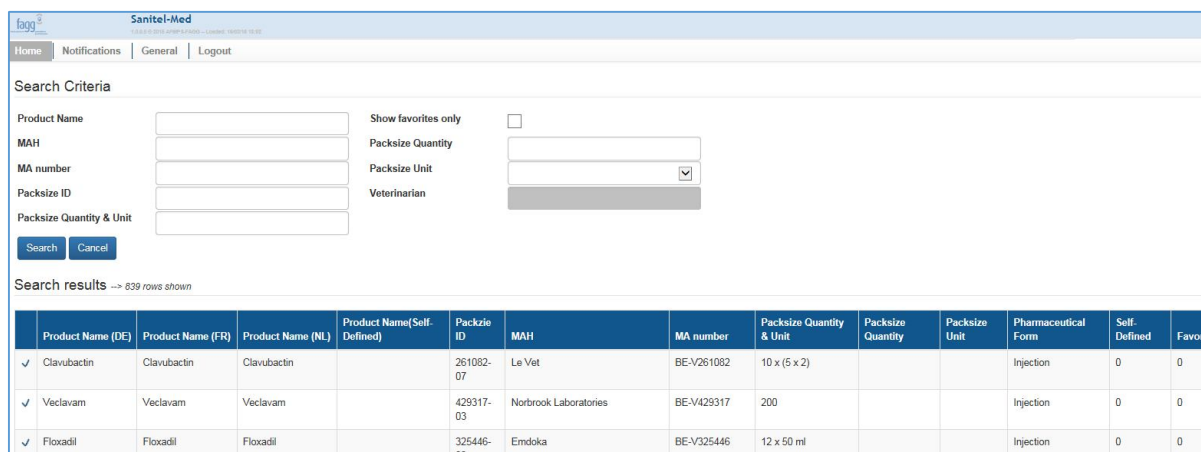
	Numéro troupeau	Espèce de l'animal	Sous-espèce	Adresse	Code postal	Commune	Localité	Statut blocage
✓	BE60015714-0101	Bovine	Bovine	RUE DU CHEVAL BLANC	4000	LIEGE	ROCOURT	Normal
✓	BE60015781-0101	Bovine	Bovine	RUE DU VILLAGE	4000	LIEGE	ROCOURT	Normal
✓	BE60015943-0101	Bovine	Bovine	CHEMIN DE LA FERME	4000	LIEGE	LIEGE	Normal
✓	BE60015943-0201	Pigs	Pigs for fattening	CHEMIN DE LA FERME	4000	LIEGE	LIEGE	Free
✓	BE60019574-0101	Bovine	Bovine	RUE DE VISE	4020	LIEGE	WANDRE	Normal
✓	BE60026155-0101	Bovine	Bovine	SART TILMAN	4000	LIEGE	LIEGE	Normal
✓	BE60037688-0201	Pigs	GILT,Pigs for breeding,Pigs for fattening,Piglet	Quartier Vallée, Avenue de Cureghem	4000	LIEGE	SART TILMAN	Normal
✓	BE60038102-0101	Bovine	Bovine	RUE FOND DU CHAT	4020	LIEGE	JUPILLE	Free to Slaughter
✓	BE60046733-0101	Bovine	Bovine	VEILLE VOIE DE TONGRES	4000	LIEGE	LIEGE 1	Free to Slaughter
✓	BE60046733-0201	Pigs	Pet pig	VEILLE VOIE DE TONGRES	4000	LIEGE	LIEGE 1	Normal
✓	BE60059142-0201	Pigs	Pigs for fattening	RUE PIERREUSE	4000	LIEGE	LIEGE 1	Normal

11. CHERCHER MÉDICAMENT

« Chercher Médicament » est utilisé pour afficher tous les médicaments qui répondent aux critères de recherche.

Pour un vétérinaire, seuls les médicaments de la liste afmps ou les médicaments qui sont définis par le vétérinaire lui-même s'affichent dans l'écran de résultats.

Pour un détenteur, seuls les médicaments de la liste afmps s'affichent dans les résultats.



The screenshot shows the Sanitel-Med search interface. It includes a navigation bar with 'Home', 'Notifications', 'General', and 'Logout'. Below is a 'Search Criteria' section with input fields for Product Name, MAH, MA number, Packsize ID, Packsize Quantity & Unit, Packsize Quantity, Packsize Unit, and Veterinarian. There are also checkboxes for 'Show favorites only' and a dropdown for 'Packsize Unit'. A 'Search' button and a 'Cancel' button are present. Below the search criteria, it says 'Search results --> 639 rows shown'. The results are displayed in a table with the following columns: Product Name (DE), Product Name (FR), Product Name (NL), Product Name (Self-Defined), Packsize ID, MAH, MA number, Packsize Quantity & Unit, Packsize Quantity, Packsize Unit, Pharmaceutical Form, Self-Defined, and Favorite.

Product Name (DE)	Product Name (FR)	Product Name (NL)	Product Name (Self-Defined)	Packsize ID	MAH	MA number	Packsize Quantity & Unit	Packsize Quantity	Packsize Unit	Pharmaceutical Form	Self-Defined	Favorite
✓ Clavubactin	Clavubactin	Clavubactin		261082-07	Le Vet	BE-V261082	10 x (5 x 2)			Injection	0	0
✓ Veclavam	Veclavam	Veclavam		429317-03	Norbrook Laboratories	BE-V429317	200			Injection	0	0
✓ Floxadil	Floxadil	Floxadil		325446-02	Emdoka	BE-V325446	12 x 50 ml			Injection	0	0

11.1 Accessible à partir de

L'écran « Chercher Médicament » peut être ouvert à partir de l'écran « Gestion Notification délivrance produit ».

Données du document

Action

Vétérinaire

Type de document

Date du document

Numéro de document

Numéro de référence externe

Document ID

Date de création du document

Statut du document

Date de clôture du document

Date d'annulation du document

Notification produits fournis/prescrits/administrés

[Détails](#)
[Médicament](#)
[Version](#)
[Statut de l'historique](#)
[Commentaires](#)

Médicament: produit et quantité

Nom du produit

Titulaire

Numéro d'enregistrement

Ingrédients du produit

Nom des ingrédients

Nom des ingrédients

ID emballage

Taille d'emballage : quantité et unité

Forme pharmaceutique

Concentration

Concentration

11.2 Champs de données

L'utilisateur peut rechercher le médicament à partir des champs suivants. Les caractéristiques du champ sont également indiquées ci-dessous :

Champ	Caractéristiques du champ	Autres informations
Nom du produit	Editable	
Titulaire	Editable	Titulaire du registre
Numéro d'enregistrement	Editable	
ID emballage	Editable	Médicaments listés pour l'afmps
Taille d'emballage: quantité & unité	Editable	Médicaments listés pour l'afmps
Montrer Favoris uniquement	Editable (choche)	A afficher en fonction de l'input du vétérinaire
Taille d'emballage: quantité	Editable	Seulement pour les produits auto-définis

Taille d'emballage: unité	Editable	Seulement pour les produits auto-définis
Vétérinaire	Editable (en fonction des rôles et du type de médicament)	Pour un utilisateur vétérinaire, le champ est pré-rempli, pour un Sanitel-Med Super User, le champ est éditible

11.3 Chercher Médicament – Vétérinaire

En mode création, quand la case « produit auto-défini » est cochée dans l'écran Gestion Notification Délivrance Produit, la liste des Médicaments de l'afmps et les Médicaments qui sont définis par le vétérinaire lui-même sont affichées.

Product Name (DE)	Product Name (FR)	Product Name (NL)	Product Name (Self-Defined)	Packsize ID	MAH	MA number	Packsize Quantity & Unit	Packsize Quantity	Packsize Unit	Pharmaceutical Form	Self-Defined	Favorite
My Sample13 GER	My Sample13 FRN	My Sample13 DUT		232346-13	RK Belgium	BE-V24	2 x 100 ml			Premix	0	0
My Sample11 GER	My Sample11 FRN	My Sample11 DUT		232346-11	RK10 Belgium	BE-V23	4 x 100 ml			Premix	0	0
My Sample GER	My Sample FRN	My Sample DUT		232346-04	RK Belgium	BE-V2	2 x 100 ml			Premix	0	0
My Sample12 GER	My Sample12 FRN	My Sample12 DUT		232346-12	RK Belgium	BE-V23	2 x 100 ml			Premix	0	1
My Sample14 GER	My Sample15 FRN	My Sample14 DUT		232346-15	RK15 Belgium	BE-V25	2 x 100 ml			Premix	0	1
		Sample Name1			SAM4	SAM2		56	G	Oral powder	1	0
		Sample Name1			Zoetis Belgium	BE-V23222		101.25	ML	Premix	1	1
		Sample1			Sample2	Sample3		21	G	Bolus	1	0
		Sample Name2			Zoetis Belgium	BE-V23222		100	ML	Premix	1	1

Lorsque « Produit auto-défini » n'est pas coché dans l'écran « Gestion Notification Délivrance Produit », le résultat présentera uniquement les médicaments sous forme de liste afmps.

Résultats de recherche --> 13 lignes affichées

	Nom du produit	ID emballage	Titulaire	Numéro d'enregistrement	Taille d'emballage : quantité et unité	Taille d'emballage quantité (Prod. Auto-Déf.)	Taille d'emballage unité (Prod. Auto-Déf.)	Forme pharmaceutique	Av de
✓	Cevaxel 50 mg/ml	325647-02	Ceva Sante Animale	BE-V325647	1 x 4 g + 1 x 80 ml			Injection	0
✓	Cevaxel-RTU 50 mg/ml	387134-02	Ceva Sante Animale	BE-V387134	250 ml			Injection	0
✓	Cevaxel-RTU 50 mg/ml	387134-01	Ceva Sante Animale	BE-V387134	100 ml			Injection	0
✓	Kloxerate DC	117126-01	Zoetis Belgium	BE-V117126	(6 x 4) x 4,5 g			Intramammary	0

11.4 Chercher Médicament – Détenteur

Pour les Détenteurs, l'écran « Chercher Médicament » affichera uniquement les Médicaments sous forme de liste afmps. Un détenteur est uniquement autorisé à rechercher des médicaments dans le cas où la case « produit auto-défini » n'est pas cochée dans l'écran « Gestion Notification Délivrance Produit ».

Critères de recherche

<p>Nom du produit <input type="text" value="xe"/></p> <p>Titulaire <input type="text"/></p> <p>Numéro d'enregistrement <input type="text"/></p> <p>ID emballage <input type="text"/></p> <p>Taille d'emballage : quantité et unite (Liste afmps) <input type="text"/></p> <p><input type="button" value="Chercher"/> <input type="button" value="Annuler"/></p>	<p>Montrer favoris uniquement <input type="checkbox"/></p> <p>Taille d'emballage quantité (Prod. Auto-Déf.) <input type="text"/></p> <p>Taille d'emballage unité (Prod. Auto-Déf.) <input type="text"/></p> <p>Vétérinaire <input type="text"/></p>
---	---

Résultats de recherche --> 13 lignes affichées

	Nom du produit	ID emballage	Titulaire	Numéro d'enregistrement	Taille d'emballage : quantité et unité	Taille d'emballage quantité (Prod. Auto-Déf.)	Taille d'emballage unité (Prod. Auto-Déf.)	Forme pharmaceutique	At de
✓	Cevaxel 50 mg/ml	325647-02	Ceva Sante Animale	BE-V325647	1 x 4 g + 1 x 80 ml			Injection	0
✓	Cevaxel-RTU 50 mg/ml	387134-02	Ceva Sante Animale	BE-V387134	250 ml			Injection	0
✓	Cevaxel-RTU 50 mg/ml	387134-01	Ceva Sante Animale	BE-V387134	100 ml			Injection	0
✓	Kloxerate DC	117126-01	Zoetis Belgium	BE-V117126	(6 x 4) x 4,5 g			Intramammary	0

Pour une notification avec un produit auto-défini, un utilisateur détenteur n'est pas autorisé à modifier le médicament. A la place, l'utilisateur peut refuser la notification en donnant des commentaires.

11.5 Chercher Médicament - Autres utilisateurs (Sanitel-Med Super User)

Pour le Sanitel-Med Super User, l'écran « Chercher Médicament » affichera aussi bien sous forme de liste afmps le Médicament et le produit auto-défini du vétérinaire sélectionné.

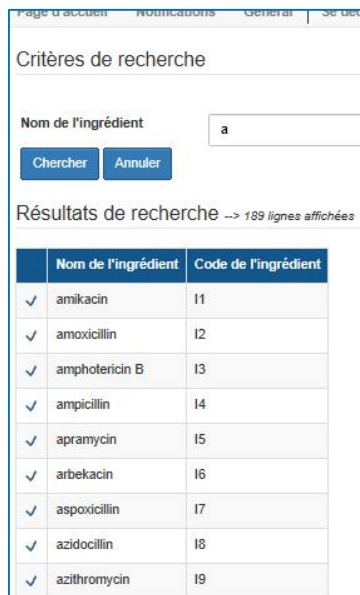
Lorsqu'un Sanitel-Med Super User met à jour une notification délivrance produit créée avec un médicament repris dans une liste de l'afmps, l'écran « Chercher Médicament » est pré-rempli pour le champ « Vétérinaire » comme non éditable avec la liste des résultats de recherche des médicaments repris sous forme de liste afmps.

Lorsqu'un Sanitel-Med Super User met à jour une notification créée avec un produit auto-défini, l'écran « Chercher Médicament » est pré-rempli pour le champ « Vétérinaire » comme non éditable et la liste des résultats de recherche repris les produits auto-définis du vétérinaire et les médicaments de l'afmps sous forme de liste.

12. CHERCHER INGREDIENT

L'écran « Chercher Ingrédient » est utilisé pour sélectionner des ingrédients pour les médicaments défini par le vétérinaire ou des médicaments importés pendant la création/l'édition de la Notification.

Il est possible d'effectuer une recherche sur une partie du nom de l'ingrédient.



Critères de recherche

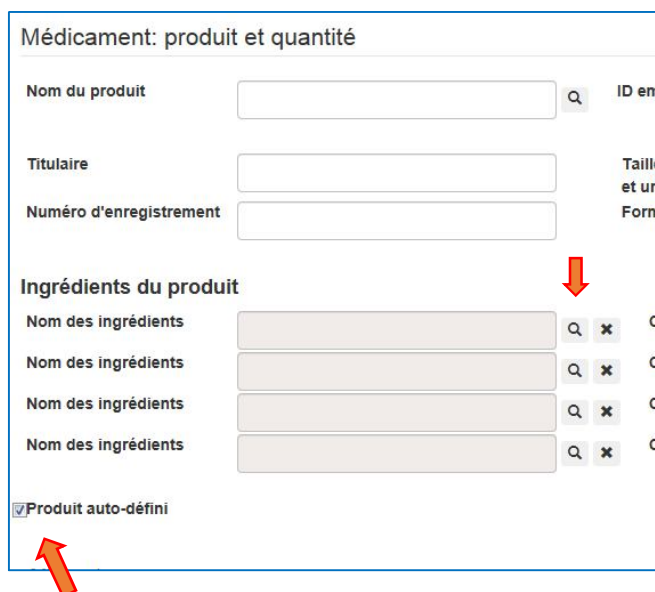
Nom de l'ingrédient

Résultats de recherche --> 189 lignes affichées

	Nom de l'ingrédient	Code de l'ingrédient
✓	amikacin	I1
✓	amoxicillin	I2
✓	amphotericin B	I3
✓	ampicillin	I4
✓	apramycin	I5
✓	arbakacin	I6
✓	aspoxicillin	I7
✓	azidocillin	I8
✓	azithromycin	I9

12.1 Accessible à partir de

L'écran "Chercher Ingrédient" peut être ouvert à partir de l'écran « Gestion Notification Délivrance Produit » pour des produits auto-définis.



Médicament: produit et quantité

Nom du produit ID en

Titulaire Taille et un

Numéro d'enregistrement Form

Ingrédients du produit

Nom des ingrédients C

Nom des ingrédients C

Nom des ingrédients C

Nom des ingrédients C

Produit auto-défini

12.2 Champs de données

L'écran contient uniquement le champ « Nom ingrédient » qui est éditable.

12.3 “Chercher Ingrédient” – Vétérinaire

Pour les vétérinaires, le champ est uniquement éditable dans le cas où produits auto-définis est coché dans l'écran « Gestion Notification Délivrance Produit ».

12.4 “Chercher Ingrédient” – Détenteur

Les utilisateurs avec un rôle détenteur n'ont pas d'accès pour modifier l'ingrédient.

12.5 “Chercher Ingrédient” - Autres utilisateurs (Sanitel-Med Super User)

Même chose que pour le vétérinaire.

13. MISE À JOUR EN MASSE

L'écran « Mise à jour en masse » est utilisé pour changer le statut d'une ou de plusieurs notifications délivrance produit en une fois.

L'utilisateur est autorisé à chercher une notification avec des paramètres de recherche similaires à ceux de l'écran « Chercher Notification délivrance produit ».

Une fois que l'utilisateur sélectionne les notifications à mettre à jour, l'utilisateur peut sélectionner soit « Accepté » ou « Refuse ».




13.1 Accessible à partir de

L'écran peut être ouvert grâce au lien « Mise à jour en masse Notification délivrance produit » dans le Menu « Notifications ».

13.2 Champs de données

L'utilisateur peut rechercher les Notification Délivrance Produits à partir des champs suivants. Les caractéristiques du champ sont également indiquées ci-dessous :

Champ	Caractéristiques du champ	Autres informations
Type de Notification	Non Editable (Menu déroulant)	Rempli par défaut avec Medicinal Delivery
Type de Document	Non Editable (Menu déroulant)	Type de documents. Valeurs valables : (i) Prescription (ii) Prescription aliments médicamenteux (iii) Document d'administration et de fourniture
Numéro de document	Editable	

Champ	Caractéristiques du champ	Autres informations
Espèce de l'animal	Non Editable (Menu déroulant)	Types d'animaux pour lesquels la notification a été créée. Valeurs valables : (i) Bovin (ii) Porcin (iii) Volaille
Période de/à	Champ de date	A sélectionner en fonction de la date de la notification
Crée de/à	Champ de date	A sélectionner en fonction de la date de création de la notification
Notification ID	Editable	Rechercher par Notification ID (Clé interne Sanitel-Med)
Dernière mis-à-jour de/à	Editable	Sélectionner en fonction de la date de la dernière modification de la notification
Vétérinaire	Editable (pour certains rôles) au moyen de l'option 'chercher'	En cliquant sur  , les détenteurs et super-users Sanitel-Med sont redirigés vers l'écran « Chercher Opérateur » avec type opérateur= Vétérinaire Pour le Vétérinaire, le champ est pré-complété avec les données du vétérinaire et est protégé.
Établissement	Editable (pour certains rôles) au moyen de l'option 'chercher'	En cliquant sur  , les Vétérinaires et les Super Users Sanitel-Med sont redirigés vers l'écran Chercher Établissement. Pour le Détenteur, l'établissement est pré-complété avec son établissement et protégé
Troupeau	Editable au moyen de l'option 'chercher'	Lorsqu'on clique sur la  , l'utilisateur est redirigé vers l'écran « Chercher Troupeau ».
Numéro de référence externe	Editable	

13.3 Mise à jour en masse – Vétérinaire

Les vétérinaires n'ont pas accès à l'écran vu que les vétérinaires ne sont pas autorisés à « Accepté » ou « Refusé » des notifications.

13.4 Mise à jour en masse – Détenteur

Les utilisateurs avec un rôle détenteur ont l'option de rechercher des Notifications Délivrance Produits qui remplissent les conditions d'acceptation ou de refus.

1.0.0.0 © 2015 AFMPS-FAGG - Chargé: 02/05/16 11:10

Page d'accueil | **Notifications** | Général | Se déconnecter

Critères de recherche

Chercher Notification délivrance produit
Gestion Notification délivrance produit
Mise à jour en masse des notifications délivrance produit

Type de notification: Medicinal Delivery

Type de document: Créé de / à

Les critères de recherche sont similaires à ceux de l'écran « Chercher Notification délivrance produit ».

Page d'accueil | Notifications | Général | Se déconnecter

Critères de recherche

Type de notification: Medicinal Delivery

Type de document:

Numéro de document:

Statut de notification: Enregistré

Espèce de l'animal:

Période de / à: Créé de / à: Dernière mise-à-jour de / à: Notification ID: 0 Document ID: 0

Vétérinaire: Etablissement: Troupeau: Numéro de référence externe:

Chercher

Medicinal Delivery Notification Overview

Page d'accueil | Notifications | Général | Se déconnecter

Critères de recherche

Type de notification: Medicinal Delivery

Type de document:

Numéro de document:

Statut de notification: Enregistré

Espèce de l'animal:

Période de / à: Créé de / à: Dernière mise-à-jour de / à: Notification ID: 0 Document ID: 0

Vétérinaire: Etablissement: Troupeau: Numéro de référence externe:

Chercher

Medicinal Delivery Notification Overview --> 12 lignes affichées

Action:

Date du document	Type de document	Numéro de document	Notification ID	Statut de notification	Troupeau	Notification Date	Catégorie animale	Vétérinaire	Nom du médicament	Packsize Quantity and Unit	Taille d'emballage quantité	Taille d'emballage unité	Nombre d'emb fournis/prescri vétérinaire (tot)
22/04/2016	Document d'administration et de fourniture	fagg_001	1387480833	Enregistré	BE30102752-0101	22/04/2016	veau (moins de 8 mois)	BE00005683 VERBEKE ANIN	Easotic 1,11 mg/ml - 15,1 mg/ml - 1505 IU/ml	1 x 10 ml (multidose)			1
29/03/2016	Document d'administration et de fourniture	FAGG_200	1387496097	Enregistré	BE90036228-0101	29/03/2016	veau (moins de 8 mois)	BE00004047 POLLENTIER WILLY	Gabbrovet 70 70.000 IU/g	1 kg			1
29/03/2016	Document d'administration et de fourniture	FAGG_200	1387496099	Enregistré	BE90036228-0101	29/03/2016	Bovin adulte viande	BE00004047 POLLENTIER WILLY	Metricyclin 1 g	100			0,01
29/03/2016	Document d'administration et de fourniture	FAGG_200	1387496100	Enregistré	BE90036228-0101	29/03/2016	Bovin adulte viande	BE00004047 POLLENTIER WILLY	Peni-Kel 300.000 IU/ml	12 x 100 ml			0,24
20/04/2016	Document d'administration et de fourniture	130	1387745520	Enregistré	BE31188855-0101	20/04/2016	Veaux de boucherie	BE00006356 MOORS WIM	Antirobe 75 mg	16			0,20
20/04/2016	Document	131	1387745556	Enregistré	BE31188855-	20/04/2016	Veaux de	BE00006356	Antirobe 75 mg	16			0,20

Une fois que l'utilisateur sélectionne les notifications à mettre à jour, l'utilisateur peut soit les « Accepté » ou « Refus ».

Chercher

Medicinal Delivery Notification Overview --> 12 lignes affichées

Action

	Date du document	Type de document	Numéro de document	Notification ID	Statut de notification
<input checked="" type="checkbox"/>	22/04/2016	Document d'administration et de fourniture	fagg_001	1387480833	Enregistré
<input type="checkbox"/>	29/03/2016	Document d'administration et de fourniture	FAGG_200	1387496097	Enregistré
<input checked="" type="checkbox"/>	29/03/2016	Document d'administration et de fourniture	FAGG_200	1387496099	Enregistré
<input type="checkbox"/>	29/03/2016	Document d'administration et de fourniture	FAGG_200	1387496100	Enregistré
<input checked="" type="checkbox"/>	20/04/2016	Document d'administration et de fourniture	130	1387745520	Enregistré
<input type="checkbox"/>	20/04/2016	Document d'administration et de fourniture	131	1387745556	Enregistré
<input type="checkbox"/>	21/04/2016	Document d'administration et de fourniture	0-N2368-000037	1387746213	Enregistré

Une fois les notifications sont mises à jour, elles ne s'affichent plus dans la grille de résultats.

13.5 Mise à jour en masse - Autres utilisateurs (Sanitel-Med Super User)

Les utilisateurs avec un rôle Sanitel-Med Super User n'ont aucune restriction sur les critères de recherche et peuvent rechercher une notification de la même manière que l'écran « Chercher Notification délivrance produit ».

Une fois que le notification est mise à jour, elle ne s'affiche plus dans la grille de résultats.